

Ce document contient des renseignements essentiels sur le Fonds d'obligations de sociétés Manuvie (le « Fonds ») que vous devriez connaître. Vous trouverez plus de détails dans le prospectus simplifié du Fonds. Pour en obtenir un exemplaire, communiquez avec votre représentant ou avec Investissements Manuvie, division de Gestion d'actifs Manuvie limitée (le « gestionnaire »), au 1 877 426-9991 ou à l'adresse de courriel fondsmutuelsmanuvie@manuvie.com ou rendez-vous sur le site fondscommunsmanuvie.ca.

Avant d'investir dans un fonds, vous devriez évaluer s'il cadre avec vos autres placements et respecte votre tolérance au risque.

BREF APERÇU

Code du fonds : MMF 1006

Date de création de la série : 10 août 2012

Valeur totale du fonds au 6 juin 2018 : 863 589 751 \$

Ratio des frais de gestion (RFG) : 0,89 %

Gestionnaire du fonds : Investissements Manuvie, division de Gestion d'actifs Manuvie limitée

Gestionnaire de portefeuille : Gestion d'actifs Manuvie limitée

Distributions : Mensuelles, généralement à la fin du mois. Pour les comptes enregistrés d'Investissements Manuvie, les distributions sont réinvesties. Pour les autres comptes enregistrés, les distributions sont réinvesties, sauf si vous nous donnez d'autres directives. Pour les comptes non enregistrés, pour les titres acquis à compter du 1^{er} sept. 2016, sauf pour les investisseurs existants, les distributions sont versées en espèces, sauf si vous nous donnez d'autres directives. Toutes les distributions en espèces sont assujetties à des seuils minimums.

Placement minimal : 500 \$ initialement, 25 \$ par la suite

DANS QUOI LE FONDS INVESTIT-IL?

L'objectif du Fonds consiste à produire un rendement à long terme et un revenu régulier. Le Fonds investit principalement dans un portefeuille diversifié d'obligations à rendement élevé et d'obligations de première qualité de sociétés canadiennes et américaines.

Les graphiques ci-dessous donnent un aperçu des placements du Fonds au 6 juin 2018. Ces placements changeront au fil du temps.

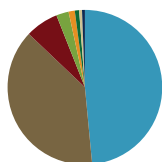
Dix principaux placements (6 juin 2018)

1	Trésorerie et équivalents de trésorerie	2,6 %
2	Fiducie de capital TD IV, 6,63 %, 30 juin 2108	1,2 %
3	Cengage Learning, Inc., 5,84 %, 7 juin 2023	0,9 %
4	Teekay Offshore Partners LP / Teekay Offshore Finance Corp., 6,00 %, 30 juill. 2019	0,9 %
5	Morgan Stanley, 3,00 %, 7 févr. 2024	0,8 %
6	Uber Technologies, Inc., 5,00 %, 22 mars 2025	0,8 %
7	La Banque de Nouvelle-Écosse, 4,50 %, 16 déc. 2025	0,8 %
8	CSI Compressco LP / CSI Compressco Finance, Inc., 7,50 %, 1 ^{er} avr. 2025	0,8 %
9	SFR Group SA, 7,38 %, 1 ^{er} mai 2026	0,8 %
10	UFC Holdings, LLC, 4,90 %, 18 août 2023	0,7 %

Le pourcentage total des 10 principaux placements représente **10,3 %**

Nombre total de placements : 353

Répartition des placements (%) (6 juin 2018)



■ 48,5	Obligations américaines
■ 38,6	Obligations canadiennes
■ 6,9	Obligations mondiales
■ 2,6	Trésorerie et équivalents de trésorerie
■ 1,3	Services financiers
■ 0,9	Autres actifs (passifs) nets
■ 0,6	Énergie
■ 0,6	Services publics

QUELS SONT LES RISQUES ASSOCIÉS À CE FONDS?

La valeur du Fonds peut augmenter ou diminuer. Vous pourriez perdre de l'argent.

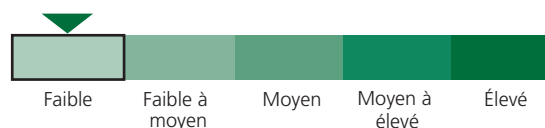
Une façon d'évaluer les risques associés à un fonds est de regarder les variations de son rendement, ce qui s'appelle la « volatilité ».

En général, le rendement des fonds très volatils varie beaucoup. Ces fonds peuvent perdre de l'argent mais aussi avoir un rendement élevé. Le rendement des fonds peu volatils varie moins et est généralement plus faible. Ces fonds risquent moins de perdre de l'argent.

Niveau de risque

Le gestionnaire a classé la volatilité de ce Fonds comme **faible**.

Ce classement est fondé sur la mesure dans laquelle le rendement du Fonds a changé d'une année à l'autre. Il n'indique pas la mesure dans laquelle le Fonds sera volatil à l'avenir. Le classement peut changer au fil du temps. Un fonds présentant un niveau de risque faible peut quand même subir des pertes.



Pour de plus amples renseignements au sujet du niveau de risque et des risques précis qui peuvent avoir une incidence sur le rendement du Fonds, consultez la rubrique *Quels sont les risques associés à un placement dans le Fonds?* dans le prospectus simplifié du Fonds.

Aucune garantie

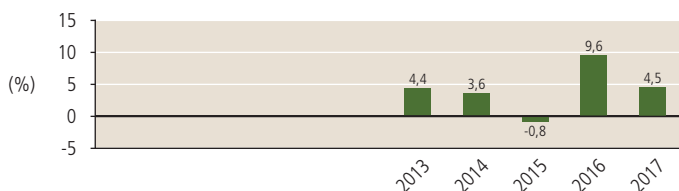
Comme la plupart des OPC, le Fonds n'offre aucune garantie. Vous pourriez ne pas récupérer le montant investi.

QUEL A ÉTÉ LE RENDEMENT DU FONDS?

Cette rubrique présente le rendement des titres de série FT6 du Fonds au cours des cinq dernières années, après déduction des frais. Les frais diminuent le rendement du Fonds.

Rendements annuels

Ce graphique montre le rendement annuel des titres de série FT6 du Fonds pour chacune des cinq dernières années. La valeur du Fonds a diminué au cours de une des cinq années. La variation des rendements d'une année à l'autre peut vous aider à évaluer quel a été le niveau de risque du Fonds par le passé. Cela n'indique pas quel sera le rendement du Fonds à l'avenir.



Meilleur et pire rendements sur trois mois

Ce tableau présente les meilleur et pire rendements des titres de série FT6 du Fonds sur une période de trois mois au cours des cinq dernières années. Les meilleur et pire rendements sur trois mois pourraient augmenter ou diminuer. Veuillez prendre en considération le montant que vous pouvez vous permettre de perdre sur un court laps de temps.

	Rendement	3 mois se terminant le	Si vous aviez investi 1 000 \$ au début de la période
Meilleur rendement	5,70 %	31 mai 2016	Votre placement se chiffrerait à 1 057 \$.
Pire rendement	-3,79 %	29 février 2016	Votre placement se chiffrerait à 962 \$.

Rendement moyen

Le rendement annuel composé des titres de série FT6 du Fonds correspond à 4,24 % depuis le 10 août 2012. Si vous aviez investi 1 000 \$ dans le Fonds le 10 août 2012, vous posséderiez 1 277 \$ au 30 juin 2018.

À QUI LE FONDS EST-IL DESTINÉ?

Le Fonds convient aux investisseurs qui :

- cherchent à obtenir une diversification et un potentiel de rendement accru en investissant dans des titres à revenu fixe
- cherchent à obtenir un revenu
- cherchent à investir dans des obligations à rendement élevé et des obligations de sociétés de première qualité
- cherchent à obtenir un rendement supplémentaire assorti d'une volatilité inférieure à celle du marché des actions
- préfèrent un niveau de risque faible pour leurs placements
- investissent à moyen ou à long terme, sur une période de trois à cinq ans
- recherchent des liquidités mensuelles régulières qui consistent en un revenu net et/ou en un remboursement de capital

UN MOT SUR LA FISCALITÉ

En général, vous devez payer l'impôt sur le revenu sur toutes les distributions imposables que vous verse le Fonds ainsi que sur tous les bénéfices que vous dégagéz lorsque vous faites racheter vos titres du Fonds. Le montant de l'impôt dépend des lois fiscales qui s'appliquent à vous et selon que vous détenez ou non les titres du Fonds dans un régime enregistré, comme un régime enregistré d'épargne-retraite ou un compte d'épargne libre d'impôt.

Veillez noter que si votre fonds est détenu dans un compte non enregistré, les distributions du fonds sont comprises dans votre revenu imposable, qu'elles vous soient versées en argent ou qu'elles soient réinvesties.

COMBIEN CELA COÛTE-T-IL?

Les tableaux qui suivent présentent les frais que vous pourriez avoir à payer pour acheter, posséder et vendre des titres de série FT6 du Fonds. Les frais (y compris les commissions) peuvent varier d'une série à l'autre et d'un fonds à l'autre. Des commissions élevées peuvent inciter les représentants à recommander un placement plutôt qu'un autre. Informez-vous sur les fonds et placements plus économiques qui pourraient vous convenir.

Frais de souscription

Les titres de série FT6 du Fonds ne sont pas assortis de frais de souscription.

Frais du Fonds

Vous ne payez pas ces frais directement. Ils ont cependant des conséquences pour vous, car ils réduisent le rendement du Fonds. Au 31 décembre 2017, les frais du Fonds s'élevaient à 0,89 % de sa valeur, ce qui correspond à 8,90 \$ sur chaque tranche de 1 000 \$ investie.

	Taux annuel (en % de la valeur du Fonds)
Ratio des frais de gestion (RFG) Il s'agit du total des frais de gestion, des frais d'administration fixes et de certains frais d'exploitation précis du Fonds. Le gestionnaire a renoncé à certains frais. Dans le cas contraire, le RFG aurait été plus élevé.	0,89 %
Ratio des frais d'opérations (RFO) Il s'agit des frais de transactions du Fonds.	0,00 %
Frais du Fonds	0,89 %

Renseignements sur la commission de suivi

Aucune commission de suivi n'est versée à l'égard des titres de série FT6.

Autres frais

Vous pourriez avoir à payer d'autres frais si vous achetez, détenez, vendez ou échangez des titres du Fonds.

Frais	Ce que vous payez
Frais d'opérations à court terme	2,0 % de la valeur des titres que vous vendez ou échangez dans les 7 jours (en cas de synchronisation du marché) ou dans les 90 jours (en cas d'opérations excessives) suivant leur souscription. Ces frais sont remis au Fonds.
Frais d'échange	La société de votre représentant peut exiger jusqu'à 2,0 % de la valeur des titres que vous échangez contre des titres d'un autre OPC.
Ententes sur les honoraires forfaitaires	Les titres de série FT6 obligent les investisseurs à participer à une entente sur les honoraires forfaitaires conclue avec la société de leur représentant. Les honoraires perçus en vertu de ces ententes se négocient entre vous et la société de votre représentant.

ET SI JE CHANGE D'IDÉE?

En vertu des lois sur les valeurs mobilières de certaines provinces et de certains territoires, vous avez le droit :

- de résilier un contrat de souscription de titres d'un OPC dans les deux jours ouvrables suivant la date de réception du prospectus simplifié ou de l'aperçu du fonds, ou
- d'annuler un ordre de souscription dans les 48 heures suivant la réception de l'avis d'exécution.

Dans certaines provinces et dans certains territoires, vous avez également le droit de demander la nullité d'une souscription ou de poursuivre en dommages-intérêts si le prospectus simplifié, la notice annuelle, l'aperçu du fonds ou les états financiers contiennent des informations fausses ou trompeuses. Vous devez prendre des mesures dans les délais prescrits par la loi sur les valeurs mobilières de votre province ou territoire.

Pour de plus amples renseignements, reportez-vous à la loi sur les valeurs mobilières de votre province ou territoire, ou consultez un avocat.

RENSEIGNEMENTS

Veillez contacter Investissements Manuvie, division de Gestion d'actifs Manuvie limitée, ou votre représentant afin d'obtenir un exemplaire du prospectus simplifié et d'autres documents d'information du Fonds. Ces documents et l'aperçu du fonds constituent les documents légaux du Fonds.

Investissements Manuvie
Division de Gestion d'actifs Manuvie limitée
Bureau de réception des ordres
500 King Street North
Del Stn 500 G-B
Waterloo (Ontario) N2J 4C6

1 877 426-9991
fondsmutuelsmanuvie@manuvie.com
fondscommunsmanuvie.ca

Pour en savoir plus au sujet des placements dans les OPC, consultez la brochure intitulée **Comprendre les organismes de placement collectif** qui est accessible sur le site Web des Autorités canadiennes en valeurs mobilières à l'adresse autorites-valeurs-mobilières.ca.