

Ce document contient des renseignements essentiels sur la Catégorie de rendement à court terme Manuvie (le « Fonds ») que vous devriez connaître. Vous trouverez plus de détails dans le prospectus simplifié du Fonds. Pour en obtenir un exemplaire, communiquez avec votre représentant ou avec Investissements Manuvie, division de Gestion d'actifs Manuvie limitée (le « gestionnaire »), au 1 877 426-9991 ou à l'adresse de courriel fondsmutuelsmanuvie@manuvie.com ou rendez-vous sur le site fondscommunsmanuvie.ca.

Avant d'investir dans un fonds, vous devriez évaluer s'il cadre avec vos autres placements et respecte votre tolérance au risque.

Avec prise d'effet au plus tard le 6 avril 2018, la série sera fermée aux nouvelles souscriptions et aux souscriptions supplémentaires.

BREF APERÇU

Code du fonds : MMF 8504 (FE)

Date de création de la série : 29 octobre 2002

Valeur totale du fonds au 30 novembre 2017 : 17 556 396 \$

Ratio des frais de gestion (RFG) : 0,97 %

Gestionnaire du fonds : Investissements Manuvie, division de Gestion d'actifs Manuvie limitée

Gestionnaire de portefeuille : Gestion d'actifs Manuvie limitée

Distributions : Une fois par année, le cas échéant, en avril (dividendes ordinaires) et/ou en mai ou juin (dividendes sur les gains en capital)

Placement minimal : 500 \$ initialement, 25 \$ par la suite

DANS QUOI LE FONDS INVESTIT-IL?

Le Fonds cherche à produire un taux de rendement du marché monétaire. Ce rendement peut être généré en investissant dans des titres à revenu fixe à court terme de grande qualité émis par les administrations fédérale ou provinciales du Canada, des banques canadiennes ainsi que des sociétés de prêt, de fiducie et autre menant des activités au Canada. Le Fonds pourrait également faire appel à des options ou d'autres stratégies axées sur les dérivés pour couvrir un portefeuille de titres de capitaux propres canadiens afin d'obtenir un taux de rendement semblable à celui du marché monétaire. Le Fonds n'investit pas dans des titres étrangers.

Les graphiques ci-dessous donnent un aperçu des placements du Fonds au 30 novembre 2017. Ces placements changeront au fil du temps.

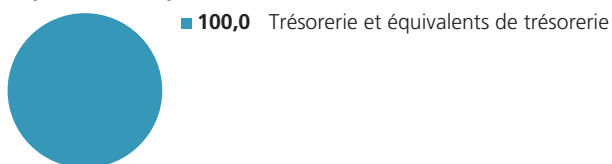
Dix principaux placements (30 novembre 2017)

1 Trésorerie et équivalents de trésorerie	99,98 %
---	---------

Le pourcentage total des 10 principaux placements représenté	99,98 %
---	----------------

Nombre total de placements : 1

Répartition des placements (%) (30 novembre 2017)



QUELS SONT LES RISQUES ASSOCIÉS À CE FONDS?

La valeur du Fonds peut augmenter ou diminuer. Vous pourriez perdre de l'argent.

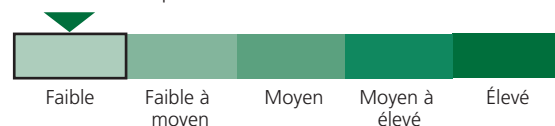
Une façon d'évaluer les risques associés à un fonds est de regarder les variations de son rendement, ce qui s'appelle la « volatilité ».

En général, le rendement des fonds très volatils varie beaucoup. Ces fonds peuvent perdre de l'argent mais aussi avoir un rendement élevé. Le rendement des fonds peu volatils varie moins et est généralement plus faible. Ces fonds risquent moins de perdre de l'argent.

Niveau de risque

Le gestionnaire a classé la volatilité de ce Fonds comme **faible**.

Ce classement est fondé sur la mesure dans laquelle le rendement du Fonds a changé d'une année à l'autre. Il n'indique pas la mesure dans laquelle le Fonds sera volatil à l'avenir. Le classement peut changer au fil du temps. Un fonds présentant un niveau de risque faible peut quand même subir des pertes.



Pour de plus amples renseignements au sujet du niveau de risque et des risques précis qui peuvent avoir une incidence sur le rendement du Fonds, consultez la rubrique *Quels sont les risques associés à un placement dans le Fonds?* dans le prospectus simplifié du Fonds.

Aucune garantie

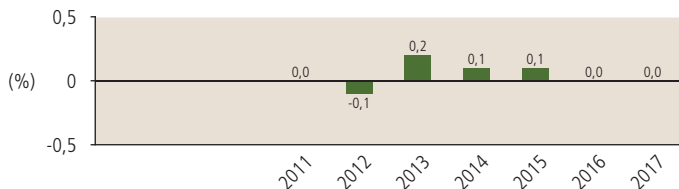
Comme la plupart des OPC, le Fonds n'offre aucune garantie. Vous pourriez ne pas récupérer le montant investi.

QUEL A ÉTÉ LE RENDEMENT DU FONDS?

Cette rubrique présente le rendement des titres de série « Conseil » du Fonds au cours des sept dernières années*, après déduction des frais. Les frais diminuent le rendement du Fonds.

Rendements annuels

Ce graphique montre le rendement annuel des titres de série « Conseil » du Fonds pour chacune des sept dernières années. La valeur du Fonds a diminué au cours de une des sept années. La variation des rendements d'une année à l'autre peut vous aider à évaluer quel a été le niveau de risque du Fonds par le passé. Cela n'indique pas quel sera le rendement du Fonds à l'avenir.



Meilleur et pire rendements sur trois mois

Ce tableau présente les meilleur et pire rendements des titres de série « Conseil » du Fonds sur une période de trois mois au cours des sept dernières années. Les meilleur et pire rendements sur trois mois pourraient augmenter ou diminuer. Veuillez prendre en considération le montant que vous pouvez vous permettre de perdre sur un court laps de temps.

	Rendement	3 mois se terminant le	Si vous aviez investi 1 000 \$ au début de la période
Meilleur rendement	0,33 %	30 juin 2013	Votre placement se chiffrerait à 1 003 \$.
Pire rendement	-0,16 %	30 septembre 2013	Votre placement se chiffrerait à 998 \$.

Rendement moyen

Le rendement annuel composé des titres de série « Conseil » du Fonds correspond à 0,28 % depuis le 23 octobre 2010. Si vous aviez investi 1 000 \$ dans le Fonds le 23 octobre 2010, vous posséderiez 1 028 \$ au 30 novembre 2017.

* Puisque le Fonds a réalisé une fusion importante le 23 octobre 2010, le rendement pour cette série est calculé à partir de la date de la fusion.

À QUI LE FONDS EST-IL DESTINÉ?

Le Fonds convient principalement aux investisseurs qui :

- cherchent à obtenir des liquidités
- préfèrent un niveau de risque faible pour leurs placements
- investissent à court terme, sur une période de moins de un an

UN MOT SUR LA FISCALITÉ

En général, vous devez payer l'impôt sur le revenu sur toutes les distributions imposables que vous verse le Fonds ainsi que sur tous les bénéfices que vous dégagéz lorsque vous faites racheter vos titres du Fonds. Le montant de l'impôt dépend des lois fiscales qui s'appliquent à vous et selon que vous détenez ou non les titres du Fonds dans un régime enregistré, comme un régime enregistré d'épargne-retraite ou un compte d'épargne libre d'impôt.

Veillez noter que si votre fonds est détenu dans un compte non enregistré, les distributions du fonds sont comprises dans votre revenu imposable, qu'elles vous soient versées en argent ou qu'elles soient réinvesties.

COMBIEN CELA COÛTE-T-IL?

Les tableaux qui suivent présentent les frais que vous pourriez avoir à payer pour acheter, posséder et vendre des titres de série « Conseil » du Fonds. Les frais (y compris les commissions) peuvent varier d'une série à l'autre et d'un fonds à l'autre. Des commissions élevées peuvent inciter les représentants à recommander un placement plutôt qu'un autre. Informez-vous sur les fonds et placements plus économiques qui pourraient vous convenir.

Frais de souscription

Lorsque vous achetez des titres du Fonds, vous devez choisir une option de frais de souscription. Informez-vous sur les avantages et les inconvénients de chaque option.

Option de frais de souscription	Ce que vous payez		Comment ça fonctionne
	En pourcentage (%)	En dollars (\$)	
Frais de souscription initiaux (FE)	De 0 à 5 du montant souscrit	De 0 à 50 sur chaque tranche de 1 000 souscrite	Vous et votre représentant décidez du taux. Les frais initiaux sont déduits du montant payé au moment de l'achat et sont remis à la société de votre représentant à titre de commission.
Frais de souscription reportés (FSR) (frais réguliers)	Si vous vendez : moins de 1 an après la souscription : 6,0 moins de 2 ans après la souscription : 5,5 moins de 3 ans après la souscription : 5,0 moins de 4 ans après la souscription : 4,5 moins de 5 ans après la souscription : 4,0 moins de 6 ans après la souscription : 3,5 après 6 ans : 0,0	De 0 à 60 sur chaque tranche de 1 000 vendue	<ul style="list-style-type: none"> Le taux des frais de souscription reportés est fixe. Il correspond à un pourcentage du montant initial souscrit. Ces frais sont prélevés sur le produit de la vente Lorsque vous souscrivez des titres du Fonds, le gestionnaire verse une commission de 5,0 % à la société de votre représentant, selon le montant que vous avez payé. Les frais de souscription reportés que vous payez sont versés au gestionnaire Vous pouvez vendre jusqu'à 10 % de vos titres chaque année sans devoir acquitter de frais de souscription reportés Vous pouvez échanger vos titres contre des titres de la même série d'un autre fonds que nous offrons sans devoir acquitter de frais de souscription reportés. Vous conservez plutôt le même calendrier de frais de souscription reportés qui s'applique au premier fonds souscrit
Frais de souscription reportés (FM) (frais modérés)	Si vous vendez : moins de 1 an après la souscription : 3,0 moins de 2 ans après la souscription : 3,0 moins de 3 ans après la souscription : 3,0 après 3 ans : 0,0	De 0 à 30 sur chaque tranche de 1 000 vendue	<ul style="list-style-type: none"> Le taux des frais modérés est fixe. Il correspond à un pourcentage du montant initial souscrit. Ces frais sont prélevés sur le produit de la vente Lorsque vous souscrivez des titres du Fonds, le gestionnaire verse une commission de 2,0 % à la société de votre représentant, selon le montant que vous avez payé. Les frais de souscription modérés que vous payez sont versés au gestionnaire Vous pouvez vendre jusqu'à 10 % de vos titres chaque année sans devoir acquitter de frais de souscription modérés Vous pouvez échanger vos titres contre des titres de la même série d'un autre fonds que nous offrons sans devoir acquitter de frais de souscription modérés. Vous conservez plutôt le même calendrier de frais de souscription modérés qui s'applique au premier fonds souscrit

Frais du Fonds

Vous ne payez pas ces frais directement. Ils ont cependant des conséquences pour vous, car ils réduisent le rendement du Fonds. Au 31 octobre 2017, les frais du Fonds s'élevaient à 0,97 % de sa valeur, ce qui correspond à 9,70 \$ sur chaque tranche de 1 000 \$ investie.

	Taux annuel (en % de la valeur du Fonds)
Ratio des frais de gestion (RFG) Il s'agit du total des frais de gestion (y compris la commission de suivi), des frais d'administration fixes et de certains frais d'exploitation précis du Fonds. Le gestionnaire a renoncé à certains frais. Dans le cas contraire, le RFG aurait été plus élevé.	0,97 %
Ratio des frais d'opérations (RFO) Il s'agit des frais de transactions du Fonds.	0,00 %
Frais du Fonds	0,97 %

Renseignements sur la commission de suivi

La commission de suivi est versée tant que vous possédez des titres du Fonds. Elle couvre les services et les conseils que votre représentant et sa société vous fournissent.

Le gestionnaire verse la commission de suivi à la société de votre représentant. Il la prélève sur les frais de gestion du Fonds et la calcule en fonction de la valeur de votre placement. Le taux dépend de l'option de frais de souscription que vous choisissez*.

Option de frais de souscription	Montant de la commission de suivi	
	En pourcentage (%)	En dollars (\$)
Frais de souscription initiaux	Jusqu'à 0,25 de la valeur de votre placement chaque année	Jusqu'à 2,50 par année pour chaque tranche de 1 000 investie
Frais de souscription reportés (frais réguliers) au cours des six premières années en FSR	Jusqu'à 0,25 de la valeur de votre placement chaque année	Jusqu'à 2,50 par année pour chaque tranche de 1 000 investie
Frais de souscription reportés (frais réguliers) après six ans	Jusqu'à 0,25 de la valeur de votre placement chaque année	Jusqu'à 2,50 par année pour chaque tranche de 1 000 investie
Frais de souscription reportés (frais modérés)	Jusqu'à 0,25 de la valeur de votre placement chaque année	Jusqu'à 2,50 par année pour chaque tranche de 1 000 investie

*Fonds communs Manuvie a réduit la commission de suivi de 0,25 %.
Fonds communs Manuvie peut, à son appréciation, en tout temps et sans préavis écrit, augmenter la commission de suivi pour la porter à son niveau précédent ou faire d'autres réductions.

Autres frais

Vous pourriez avoir à payer d'autres frais si vous achetez, détenez, vendez ou échangez des titres du Fonds.

Frais	Ce que vous payez
Frais d'opérations à court terme	Jusqu'à 2 % de la valeur de vos titres si, au cours de la période de restriction (du 31 mars à la date à laquelle les dividendes annuels sur les gains en capital d'une catégorie de société Manuvie sont distribués, ou à la date à laquelle les investisseurs sont avisés qu'aucun dividende de ce type ne sera versé pour la catégorie de société Manuvie en question), vous échangez des titres de cette catégorie de société Manuvie contre des titres du Fonds et ne maintenez pas votre placement dans le Fonds pendant une période minimum de 30 jours.
Frais d'échange	La société de votre représentant peut exiger jusqu'à 2,0 % de la valeur des titres que vous échangez contre des titres d'un autre OPC.

ET SI JE CHANGE D'IDÉE?

En vertu des lois sur les valeurs mobilières de certaines provinces et de certains territoires, vous avez le droit :

- de résilier un contrat de souscription de titres d'un OPC dans les deux jours ouvrables suivant la date de réception du prospectus simplifié ou de l'aperçu du fonds, ou
- d'annuler un ordre de souscription dans les 48 heures suivant la réception de l'avis d'exécution.

Dans certaines provinces et dans certains territoires, vous avez également le droit de demander la nullité d'une souscription ou de poursuivre en dommages-intérêts si le prospectus simplifié, la notice annuelle, l'aperçu du fonds ou les états financiers contiennent des informations fausses ou trompeuses. Vous devez prendre des mesures dans les délais prescrits par la loi sur les valeurs mobilières de votre province ou territoire.

Pour de plus amples renseignements, reportez-vous à la loi sur les valeurs mobilières de votre province ou territoire, ou consultez un avocat.

RENSEIGNEMENTS

Veillez contacter Investissements Manuvie, division de Gestion d'actifs Manuvie limitée, ou votre représentant afin d'obtenir un exemplaire du prospectus simplifié et d'autres documents d'information du Fonds. Ces documents et l'aperçu du fonds constituent les documents légaux du Fonds.

Investissements Manuvie
Division de Gestion d'actifs Manuvie limitée
Bureau de réception des ordres
500 King Street North
Del Stn 500 G-B
Waterloo (Ontario) N2J 4C6

1 877 426-9991
fondsmutuelsmanuvie@manuvie.com
fondscmmunsmanuvie.ca

Pour en savoir plus au sujet des placements dans les OPC, consultez la brochure intitulée **Comprendre les organismes de placement collectif** qui est accessible sur le site Web des Autorités canadiennes en valeurs mobilières à l'adresse autorites-valeurs-mobilières.ca.